

E-ansökan för nyansökan av försörjningsstöd via Mina Sidor

E-ansökan

För att lämna in en nyansökan via Mina Sidor behöver du

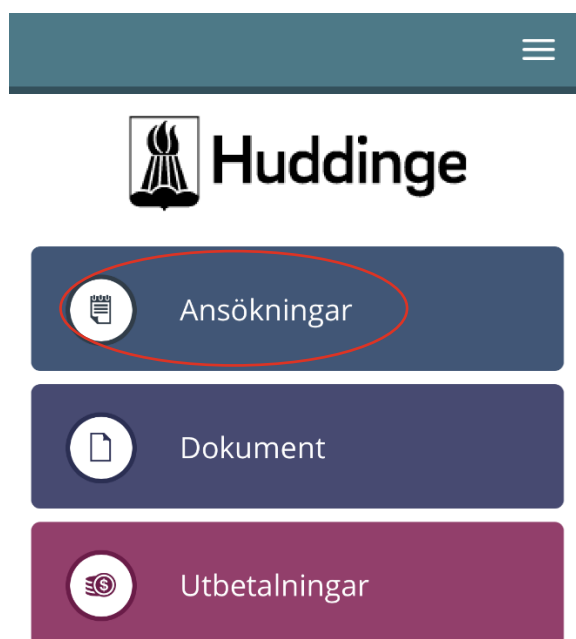
- Läsa igenom informationen om förstagångsansökan på huddinge.se/forsorjningsstod
- Vara över 18 år
- Vara folkbokförd i Huddinge kommun
- Ha tillgång till mobilt bank-id
- Ha tillgång till dator, smartphone eller surfplatta med internet

Du måste fylla i alla fält i ansökan, om du inte gör det kommer du att få ett felmeddelande när du försöker gå vidare med ansökan, det ser ut såhär:

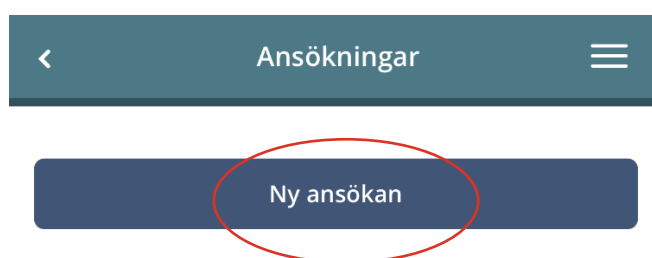
**Alla fält måste vara korrekt ifyllda.
24 uppgifter saknas eller är felaktiga
i ansökan.**

Hur du fyller i ansökan

När du har loggat in med mobilt bank-id kommer du till startsidan, klicka på knappen ”Ansökningar”.



Välj ”Ny ansökan”.



Den första delen av ansökan är personuppgifter, dina personuppgifter hämtas automatiskt och går inte att ändra.

The image shows two side-by-side screenshots of a mobile application interface for an application form. The left screenshot displays the 'Personuppgifter' (Personal information) section with fields for Förnamn, Efternamn, Personnummer, Bostadsadress, Postnummer, Ort, Telefonnummer (with the number 1234576), and E-post. The right screenshot displays the 'Civilstånd' (Marital status) section with options for gift/registrerat partnerskap, sambo, and ensamstående. Below that is the 'Medborgarskap' (Citizenship) section with options for svensk medborgare, utländsk medborgare med permanent uppehållstillstånd, and utländsk medborgare med tidsbegränsat uppehållstillstånd. The 'Medsökande finns' (Sponsor exists) section is circled in red and includes 'Ja' and 'Nej' options. Below that are sections for 'Det finns barn under 18 år eller skolungdomar upp till 21 år i hushållet' and 'Umgängesbarn finns', both with 'Ja' and 'Nej' options.

Personuppgifter

Förnamn

Efternamn

Personnummer

Bostadsadress

Postnummer

Ort

Telefonnummer
1234576

E-post

Civilstånd

gift/registrerat partnerskap

sambo

ensamstående

Medborgarskap

svensk medborgare

utländsk medborgare med permanent uppehållstillstånd

utländsk medborgare med tidsbegränsat uppehållstillstånd

Medsökande finns ⓘ

Ja

Nej

Det finns barn under 18 år eller skolungdomar upp till 21 år i hushållet

Ja

Nej

Umgängesbarn finns

Ja

Nej

Om du bor tillsammans med en partner, eller om du är gift ska du svara ”Ja” på att medsökande finns. Om du anger att det finns medsökande eller barn i hushållet ska du fylla i deras personuppgifter.

Nästa del handlar om din boendesituation, här behöver du fylla i uppgifter om ditt boende.

< Ansökan ≡

BOSTAD

Typ av bostad

Egen hyreslägenhet med kontrakt

Egen bostadsrättslägenhet

Inneboende hos släkt

Inneboende hos annan

Andrahandskontrakt

Bor hos förälder/föräldrar

Egen fastighet

På annat sätt

Totalt antal personer boende i bostaden ⓘ

Antal rum i boendet ⓘ

Har du/ni ansökt om bostadsbidrag?

Ja

Nej

Om du vill ha mer information om vad frågan betyder eller hur du ska svara kan du klicka på Frågetecknet. Det finns på flera ställen i ansökan där det kan behövas mer information.

Nästa del handlar om vad ansökan avser. Du måste först fylla i för vilket år och månad du ansöker om försörjningsstöd för. I regel beviljas inte försörjningsstöd bakåt i tiden utan bör ansökas för den nästkommande månaden. Exempelvis om du söker försörjningsstöd den 20 februari bör du fylla i att du vill ansöka om pengar för mars.

Fyll i alla utgifter som du ansöker om. Du kommer också behöva lämna in underlag på alla utgifter som du har ansökt om så se till att du har de tillgängliga.

< Ansökan **☰**

Ansökan avser år

Ansökan avser månad

Ansökan avser ⓘ

Kostnader	Boendekostnad ⓘ
Förfalldatum	<input type="text"/>
Kronor	<input type="text"/>
Kostnader	EI ⓘ
Förfalldatum	<input type="text"/>
Kronor	<input type="text"/>
Kostnader	EI ⓘ
Förfalldatum	<input type="text"/>
Kronor	<input type="text"/>
Kostnader	Fackföreningsavgift
Förfalldatum	<input type="text"/>
Kronor	<input type="text"/>
Kostnader	Arbets-/planeringsresor
Förfalldatum	<input type="text"/>

Vi gör beräkningar utifrån dina godkända utgifter och dina inkomster. Därför måste du också redovisa alla dina inkomster. Vid första ansökan behöver du också redovisa inkomster du har haft bakåt i tiden. Du måste fylla i alla rutor under rubriken inkomster, om du inte har haft en inkomst skriver du 0 i den rutan det gäller.

< Ansökan ≡

Har du arbetat det senaste året?

Ja

Nej

INKOMSTER

Inkomster för sökande de tre senaste månaderna

Typ av inkomst	Lön efter skatt
Januari	<input type="text"/>
Februari	<input type="text"/>
Mars	<input type="text"/>
Apr (Nu)	<input type="text"/>

Typ av inkomst	Bostadsbidrag
Januari	<input type="text"/>
Februari	<input type="text"/>
Mars	<input type="text"/>
Apr (Nu)	<input type="text"/>

Typ av inkomst	Barnbidrag
Januari	<input type="text"/>
Februari	<input type="text"/>
Mars	<input type="text"/>

Du kan klicka på frågetecknet bredvid rubrikerna för ett förtydligande.

Insättningar/överföringar

Insättningar via t.ex. Swish eller banköverföringar. Även privata lån ska anges.

Stäng

Apr (Nu)

Typ av inkomst Övriga inkomster ⓘ

För att vi ska kunna utreda din ekonomiska situation behöver du också ange dina utgifter de tre senaste månaderna. Du behöver också svara på frågor om andra tillgångar.

Ansökan

UTGIFTER ⓘ

De tre senaste månaderna i Sverige och/eller utlandet

Utgifter	Boendekostnad
Januari	<input type="text"/>
Februari	<input type="text"/>
Mars	<input type="text"/>

Utgifter	EI ⓘ
Januari	<input type="text"/>
Februari	<input type="text"/>
Mars	<input type="text"/>

Utgifter	EI ⓘ
Januari	<input type="text"/>
Februari	<input type="text"/>
Mars	<input type="text"/>

Utgifter	Fackföreningsavgift
Januari	<input type="text"/>
Februari	<input type="text"/>
Mars	<input type="text"/>

Utgifter	Arbetsplaneringsresor
Januari	<input type="text"/>
Februari	<input type="text"/>
Mars	<input type="text"/>

Ansökan

EKONOMISKA TILLGÅNGAR ⓘ

Har någon i hushållet följande

Bankmedel, aktier, obligationer, fonder, kontanter

Ja

Nej

Bil

Ja

Nej

Båt, MC, husvagn, moped

Ja

Nej

Bostadsrätt, villa, fastighet

Ja

Nej

Fritidshus

Ja

Nej

Ja

Nej

INFORMATION

Socialtjänsten har enligt lag rätt att ta del av uppgifter om dig från Arbetsförmedlingen, a-kassorna, CSN, Försäkringskassan, Pensionsmyndigheten och Skatteverket. Du ska alltid ange alla dina inkomster när du ansöker om ekonomiskt bistånd.

Offentliga uppgifter utöver detta kan även inhämtas, som exempelvis om du äger ett fordon.

SAMTYCKE

Här kan du skriva om det finns någon annan som du godkänner att din handläggare får ta kontakt med. Skriv i så fall vem handläggaren får ha kontakt med och vad du godkänner att de har kontakt om.

Hör av dig till din handläggare om du vill ta tillbaka ditt samtycke.

Här finns information om vilka andra uppgifter som socialtjänsten hämtar in om dig vid en ansökan. Du kan också lämna samtycke till att din handläggare får kontakta andra personer eller myndigheter utöver de ovanstående. Det gör du genom att skriva i rutan.

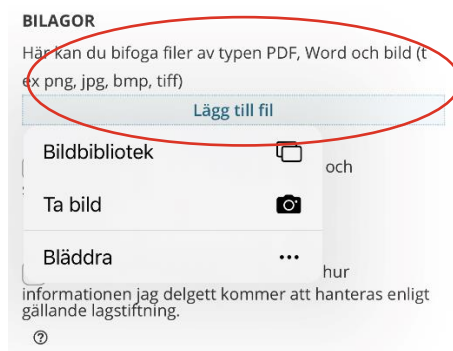
Nu har du fyllt i hela din ansökan. Du får alternativet ”Avbryt”, ”Spara” eller ”Nästa”. Om du väljer att avbryta kommer det du fyllt i försvinna. Om du klickar på ”Spara” kommer uppgifterna som du hittills fyllt i att sparas men ansökan skickas inte in, då kan du slutföra ansökan vid ett senare tillfälle.



Om du tidigare har sparat en ansökan har du istället alternativet att ”Ta bort” ansökan och då kommer alla uppgifter du fyllt i att försvinna.



I nästa steg kommer du få se en sammanställning av alla dina lämnade uppgifter. I det steget ska du också bifoga handlingar. Du kan antingen hämta från ditt bibliotek eller ta nytt foto. Kom ihåg att bifoga tydliga handlingar. På huddinge.se/forsorjningsstod står det vilka handlingar du måste lämna.



För att skicka in ansökan måste du bekräfta att du är införstådd med dina rättigheter och skyldigheter och att du lämnat sanningsenliga uppgifter. Du kan klicka på frågetecknet för att få mer information. Klicka sedan på ”Skicka in” för att lämna in ansökan.

< Ansökan ≡

Jag är införstådd i mina rättigheter och skyldigheter.
?

Jag försäkrar att jag är införstådd i hur informationen jag delgett kommer att hanteras enligt gällande lagstiftning.
?

Jag försäkrar att all information är riktig och är införstådd med att uppgifterna kan bli föremål för kontroll.

Skriv ut

Skicka in

När du lämnat in ansökan får du ett meddelande som bekräftar att den är inlämnad. Om du ansöker tillsammans med en partner måste också den logga in på Mina Sidor och godkänna ansökan innan ansökan skickas in.

< Ansökningar ≡

Ansökan är inlämnad! Beslutet publiceras på Mina Sidor när det är fattat.