




Huddinge kommun


Naturvårdsavdelningen

Undersökning om naturområden i Huddinge kommun 2014



Innehåll

 Om undersökningen

 Förtydliganden och förklaring av diagram

 Sammanfattning/Slutsats

 Resultat

Om undersökningen

- Syftet med undersökningen är att undersöka vad invånarna i Huddinge kommun anser om Huddinges naturområden samt hur de används av respondenterna.
- Metoden för genomförandet av undersökningen var telefonintervjuer med stratifierat urval. Ett slumpmässigt urval av personer bosatta i Huddinge kommun i åldern 18-79 år ringdes upp och tillfrågades om deltagande till dess att 500 intervjuer hade genomförts.
- Frågorna som ställdes till respondenterna togs fram i samråd mellan Markör och Huddinge kommun och användes i motsvarande undersökning år 2011.
- Undersökningen genomfördes under september 2014.
- Leverantör: Markör Marknad och Kommunikation AB, Maria Eklund
maria eklund@markor.se

Respondenter 2014:

Antal svarande: 500 respondenter

–Antal kvinnor 239 respondenter

–Antal män 261 respondenter

Åldersfördelning

–24 år eller yngre 9 respondenter

–25-44 år 100 respondenter

–45-64 år 199 respondenter

–65-79 år 189 respondenter

–3 respondenter vill ej uppge sin ålder

Bostadsform

–Boende i flerfamiljshus/lägenhet 114 respondenter

–Boende i villa/radhus 386 respondenter

Förtydliganden

- Begreppsdefinition naturområden: *Naturområden innefattar närnatur så som skogspartier i bostadsområden (inte parker/golfbanor), den vildmark som finns i Huddinge samt skyddade naturområden och reservat i Huddinge kommun.*
- Internt bortfall och maskinella avrundningar kan förekomma. Eventuella skillnader i undergrupper presenteras till viss del i denna presentation, för detaljerade skillnader hänvisas till tabellbilaga i Excel.
- Basen i diagrammen utgörs av alla respondenter såvida inget annat anges.
- Jämförelse görs med motsvarande undersökningen som genomfördes år 2011 där så är möjligt. Samma metod, urvalsförfarande och enkät har använts vid båda undersökningarna för att möjliggöra jämförelser. Undersökningen år 2011 genomfördes i januari.
- Öppna svar kommenteras i presentationen och levereras i sin helhet som bilaga i Word.
- Behandling av "ingen uppfattning" svar: Graferna visar andelen av de som svarat som avgivit ett visst "betyg". Andelarna beräknas exklusive "ingen uppfattning-svar". Det innebär att summan av betyget 1,2, 3, 4 och 5 summerar till 100 procent (avrundningar kan förekomma). "Ingen uppfattning" redovisas separat som andelen av de i målgruppen som avgivit svaret "Ingen uppfattning". Syftet med att redovisa "Ingen uppfattning" separat är att möjliggöra jämförelser mellan olika redovisningsgrupper och frågor. Inkluderas "vet ej" i graferna så påverkas andelen positiva/negativa av hur stor andel som svarat vet ej vilket omöjliggör en korrekt jämförelse mellan årens undersökningar.

Sammanfattning

- 1 Gömmarens naturreservat, Sundbygård och Ågesta är både år 2011 och år 2014 de naturområden som flest andel kan nämna spontant.
- 2 Av de respondenter som år 2011 och år 2014 inte kan nämna något naturområde vid namn känner flest till Flottsbro och Ågesta när de hör namnen.
- 3 Gömmarens naturreservat och Ågesta är de naturområden som respondenterna år 2011 och år 2014 oftast brukar besöka.
- 4 1/3 uppger år 2011 och år 2014 att de har besökt något naturområde i Huddinge mellan 12-50 gånger det senaste året och 1/3 att de har besökt naturområden mer än 50 gånger.
- 5 Hälften av respondenterna brukar spendera cirka 1 timme åt gången i naturen och ca 40 % mellan 2-4 timmar både år 2011 och år 2014.
- 6 Vanligast att ta sig till naturområdena år 2011 och år 2014 är att antingen åka bil (ca 40 %) eller att gå till fots (ca 40 %).

Sammanfattning

7

Både år 2011 och år 2014 uppger ungefär 1/3 av respondenterna att de under sommarhalvåret minst någon gång i veckan brukar vandra i skog/berg, promenera på uppmärkta leder, motionera i naturen och sola/bada.

8

Nästan 1/3 av respondenterna uppger att de under vinterhalvåret år 2011 och år 2014 minst någon gång i veckan brukar vandra i skog/berg och göra familjeaktiviteter så som att åka pulka, leka i snön. Andra populära aktiviteter under vintern är längdskidåkning och skridskoåkning.

9

Nästan 7 av 10 respondenter år 2011 och år 2014 upplever aldrig eller sällan något störande i naturen som inte hör dit.

10

Andelen nöjda med städning/skötsel av naturområden, vandringslederna, tillgången till toaletter, sittplatser, entréer, skyltning, skridskobanor och möjligheter att ta sig till områden har ökat år 2014 jämfört med år 2011. Tillgången till toaletter är dock den frågan där flest respondenter är missnöjda.

11

Det flertalet respondenter uppger som skulle kunna göras för att förbättra deras upplevelse av naturområden är att städa mer i naturen, informera om vilka möjligheter som finns, att naturområdena bevaras och att tillgängligheten blir bättre.

Sammanfattning

12

Ungefär hälften av respondenterna år 2011 och år 2014 vet vart de ska vända sig om de vill rapportera något om Huddinges natur.

13

Majoriteten (cirka 70 %) år 2011 och år 2014 skulle använda sig av Huddinge.se eller Naturguiden om de behöver information om något naturområde.

14

En ökning från år 2011 till år 2014 har skett i andelen som tycker det är viktigt att bevara och skydda Huddinges naturområden, naturreservat, jordbruksmark, friluftsområden och vatten. Andelen varierar mellan de olika påståenden men generellt anser över 9 av 10 respondenter att det är viktigt att skydda och bevara detta.

Slutsats

Invånarna i Huddinge fortsätter år 2014 att använda sina naturområden på ungefär samma sätt år 2011. De känner till och vistas gärna i Gömmaren, Sundby, Ågesta och Flottsbro. De vandrar i skogarna, badar i sjöarna, motionerar och gör familjeaktiviteter någon gång i veckan mellan 1- 4 timmar.

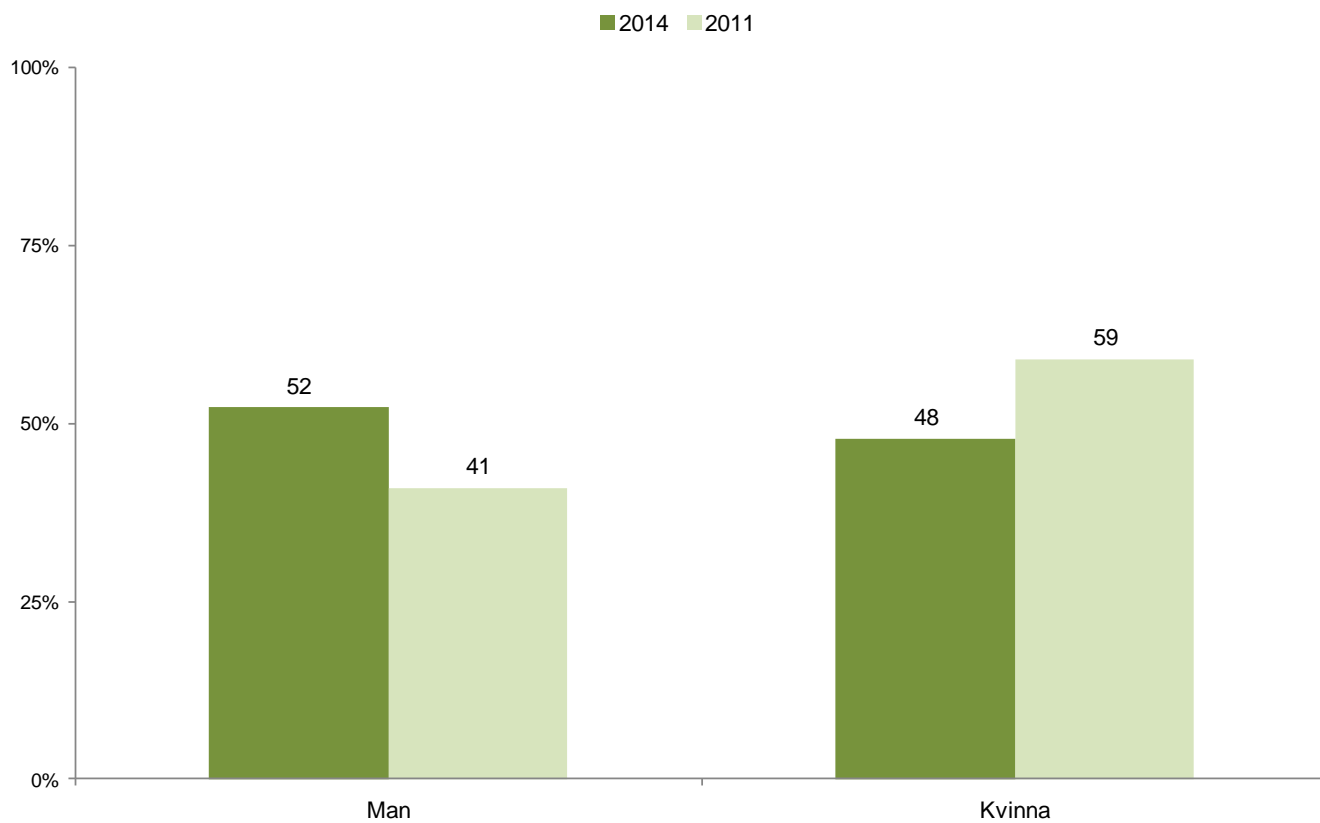
Deras upplevelse av Naturvårdsavdelningens arbete med städningen/skötsel, entréer och skyltning har förbättrats men det finns fortfarande utrymme att förbättra tillgången till toaletter.

Invånarna anser även i högre grad år 2014 att det är viktigt att skydda och bevara de naturområden som finns i Huddinge.

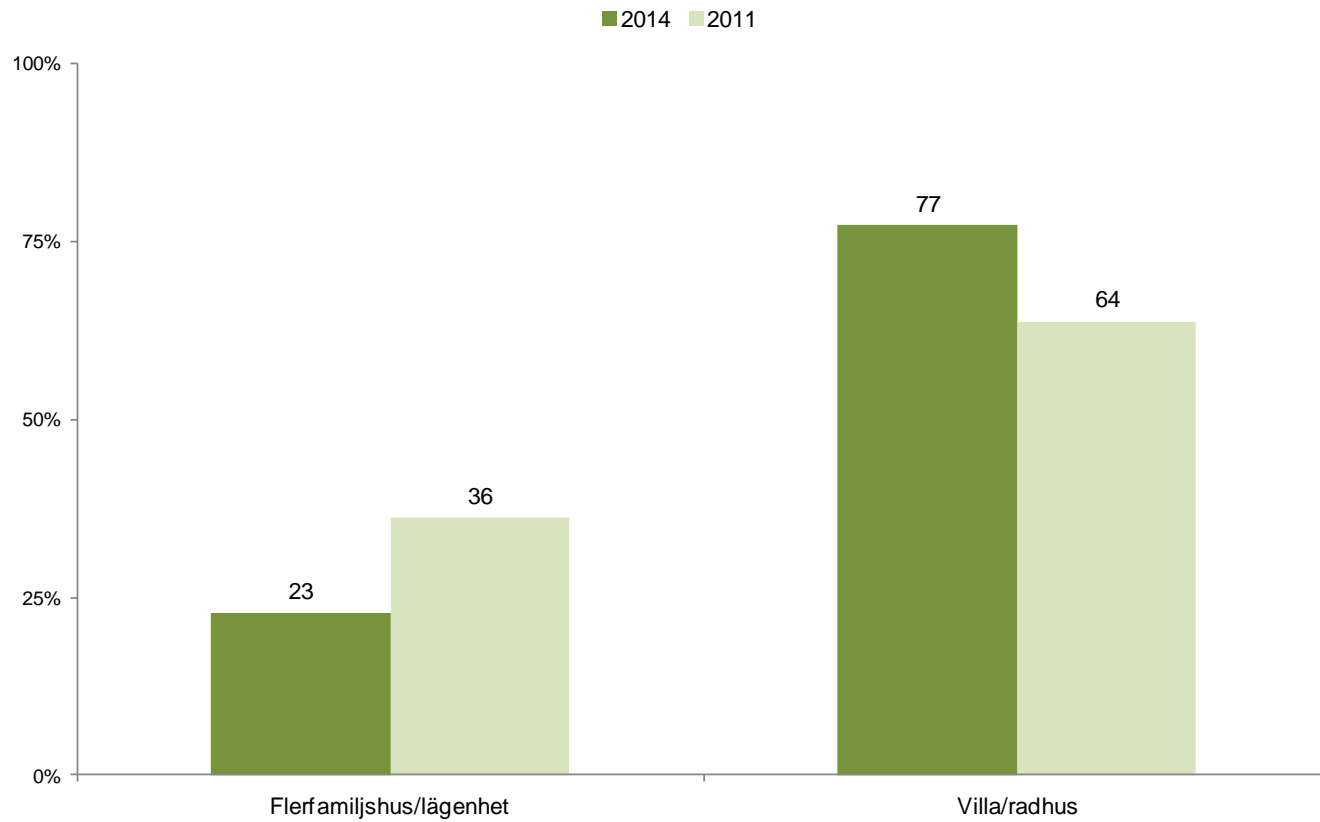
Resultat naturområden i Huddinge kommun



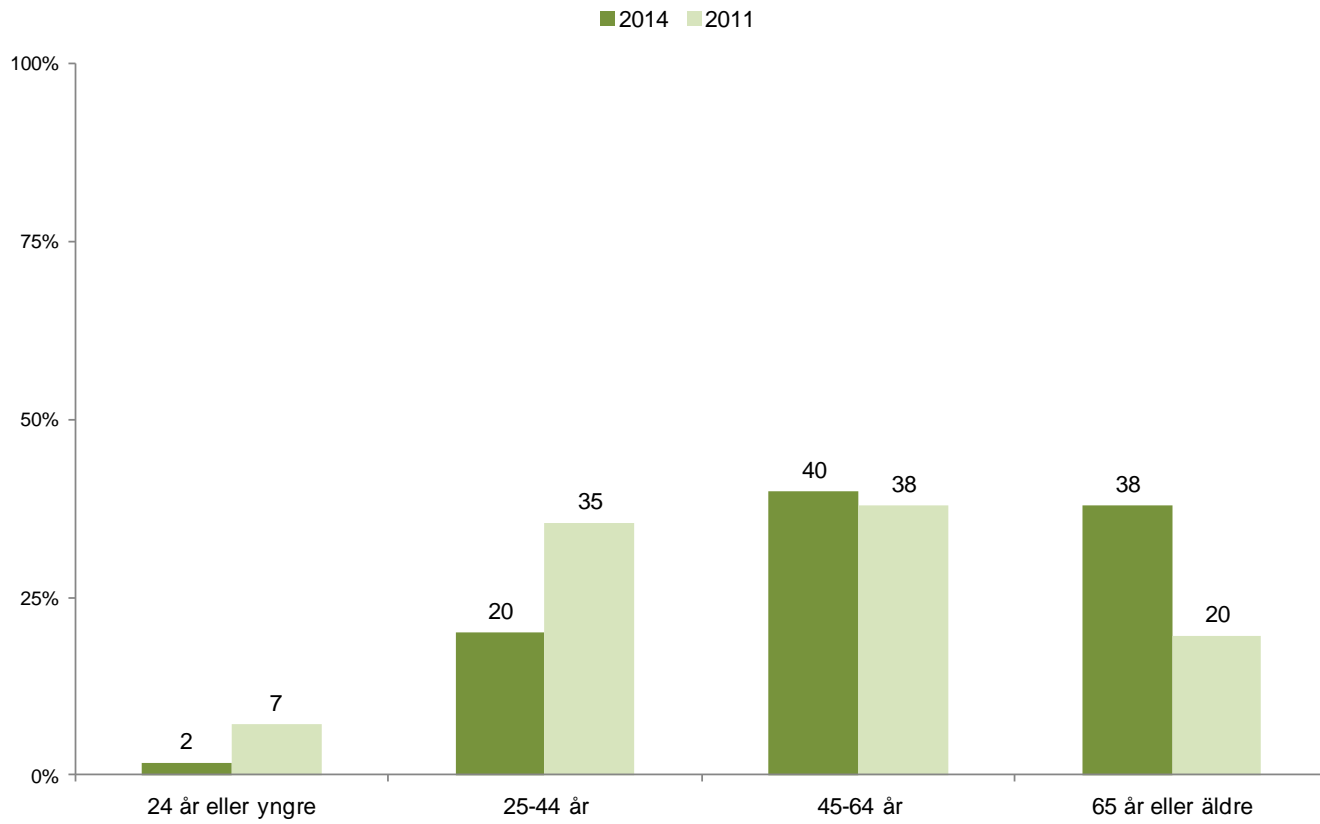
Är du man eller kvinna?



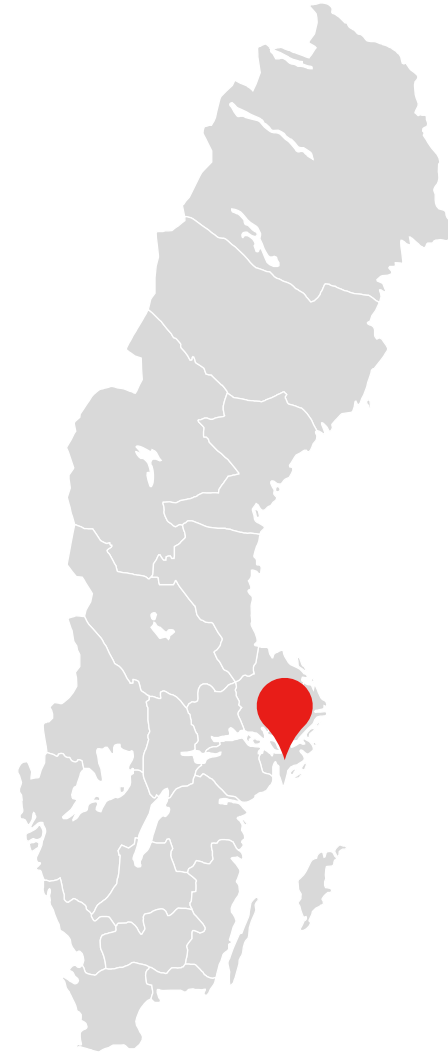
I vilken typ av bostad bor du?



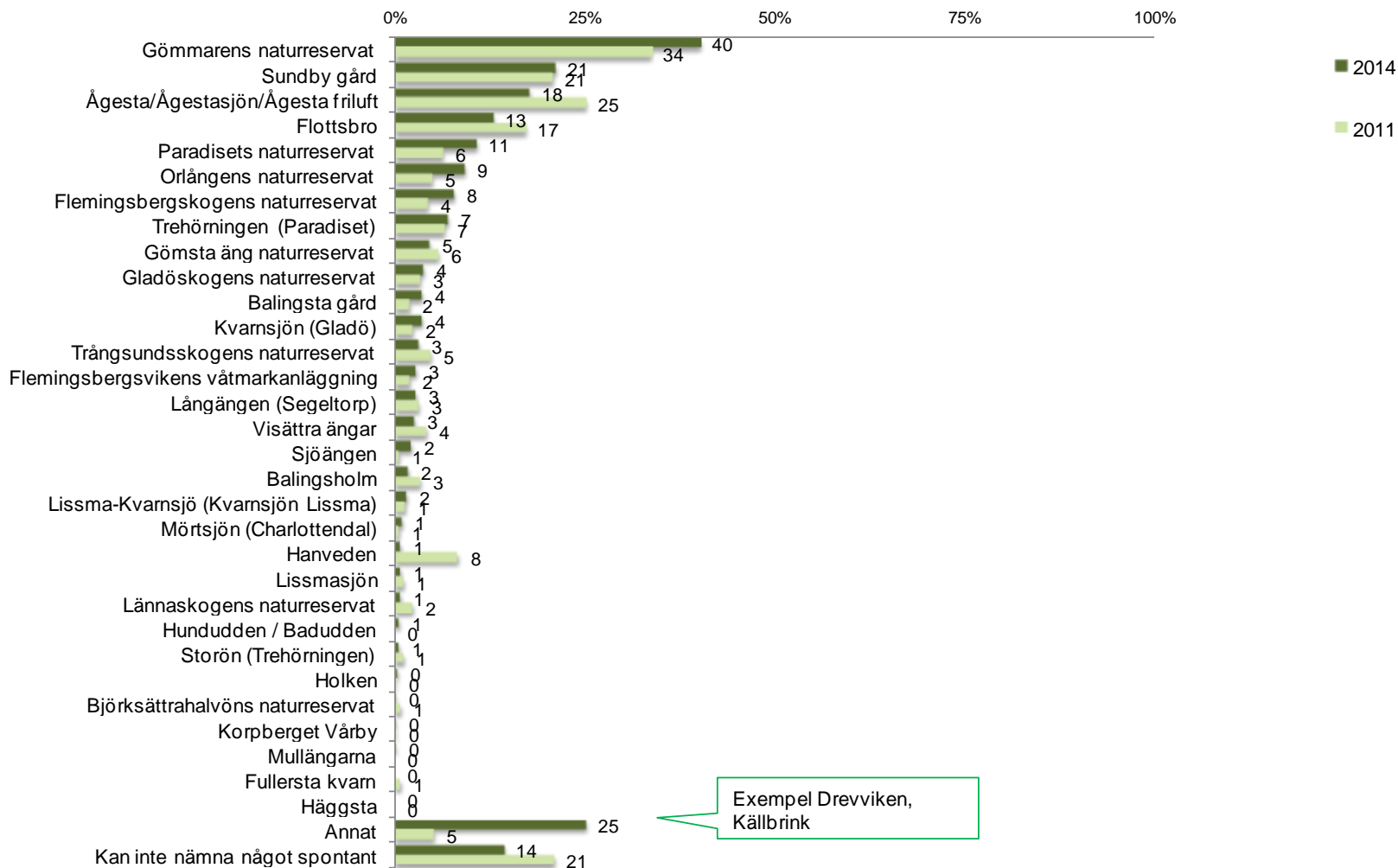
Hurgammal är du?



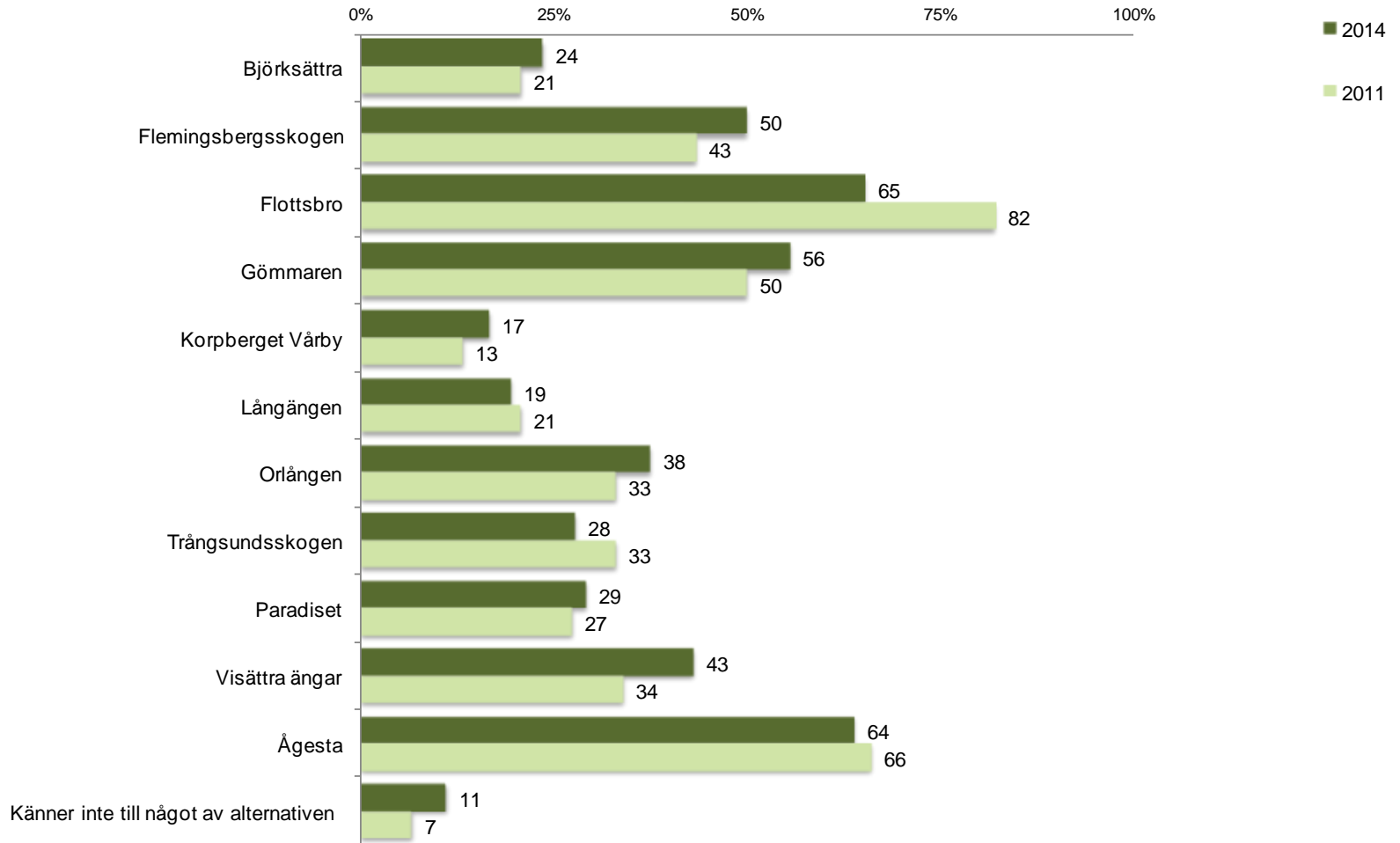
Kännedom om naturområden i Huddinge kommun



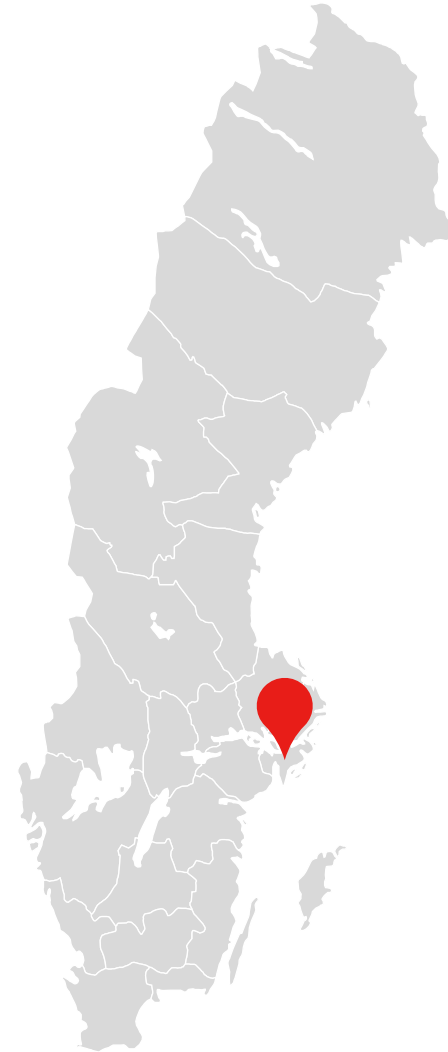
Kan du spontant nämna något eller några naturområden eller reservat som finns i Huddinge kommun? (flervalsfråga)



Känner du till något av de naturområden jag läser upp? (flervalsfråga, bas de respondenter som inte kunde nämna något naturområde vid namn)

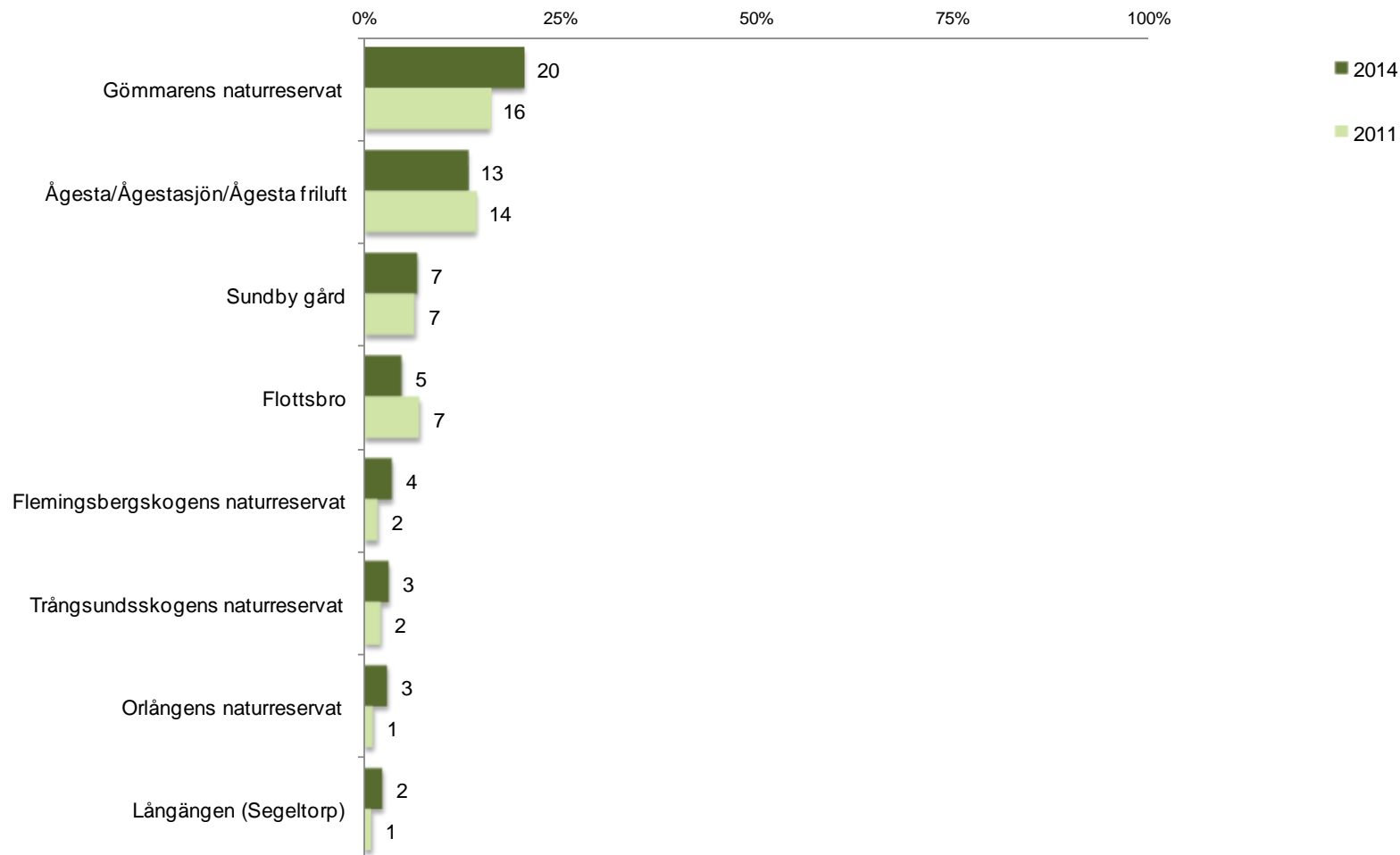


Besök i naturområden i Huddinge kommun

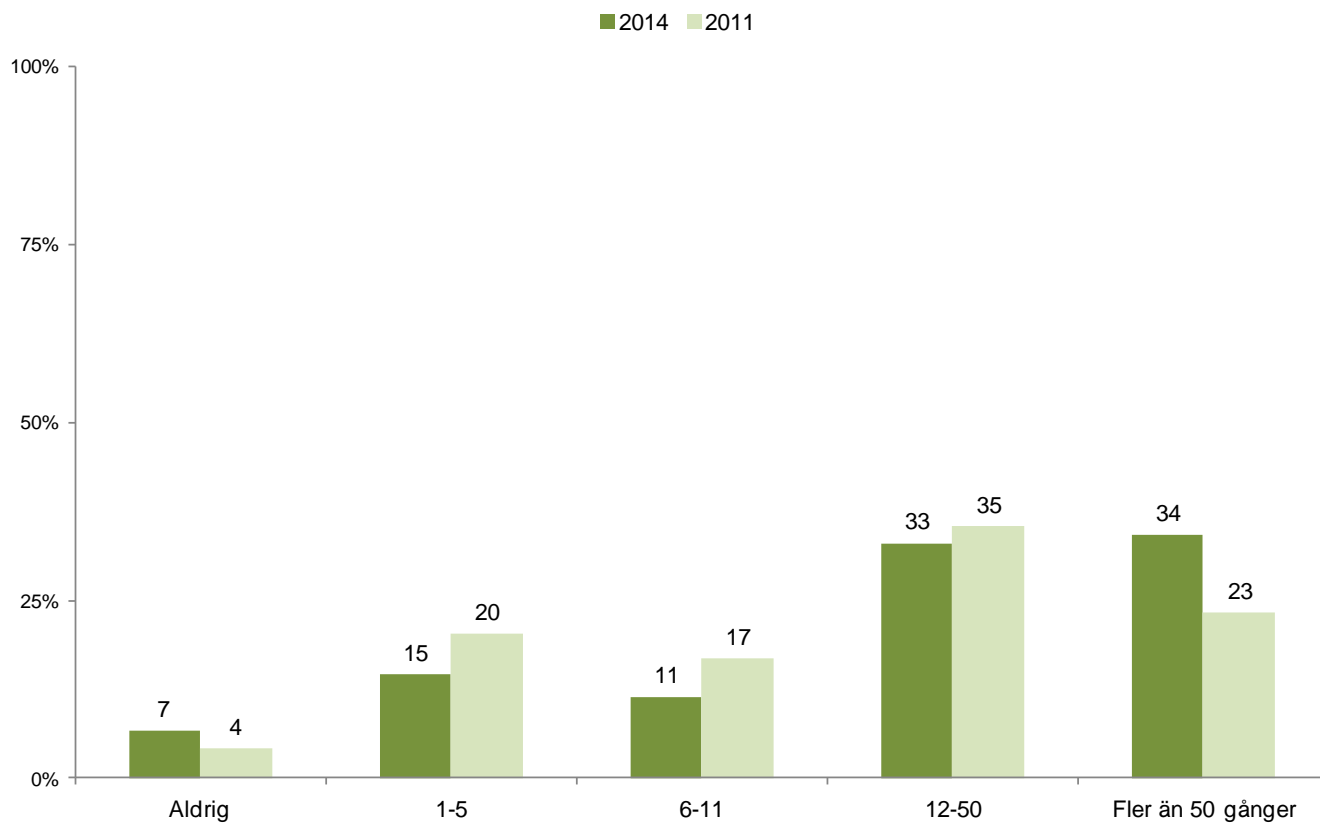


Vilket naturområde brukar du oftast besöka?

(vanligaste svar)



Ungefär hur många gånger det senaste året har du besökt något av Huddinges naturområden?



Respondenter som inte har besökt något naturområde det senaste året (totalt 30 respondenter)

Ålder

Av de som inte har besökt något naturområde det senaste året är 77 % över 65 år och 20 % mellan 45-64 år.

Kön

53 % av de som inte har besökt något naturområde det senaste året är män och 47 % är kvinnor.

Kännedom om naturområden

40 % kan spontant inte nämna något naturområde och av de som kan nämna något är Gömmarens naturreservat och Sundbygård populäraste svar (17 % respektive 17 %).

Bostad

60 % av de som inte har besökt något naturområde det senaste året bor i flerfamiljshus/lägenhet och 40 % i villa/radhus.

Respondenter som har besökt något naturområde 50 gånger eller fler det senaste året (totalt 152 respondenter)

Ålder

39 % av de som besökt något naturområde 50 gånger eller fler det senaste året är mellan 45-64 år och 34 % är över 65.

Kön

51 % av de som besökt något naturområde 50 gånger eller fler det senaste året är män och 49 % är kvinnor.

Kännedom om naturområden

7 % kan spontant inte nämna något naturområde och av de som kan nämna något är Gömmarens naturreservat (40 %) och Ågesta populäraste svar (18 %).

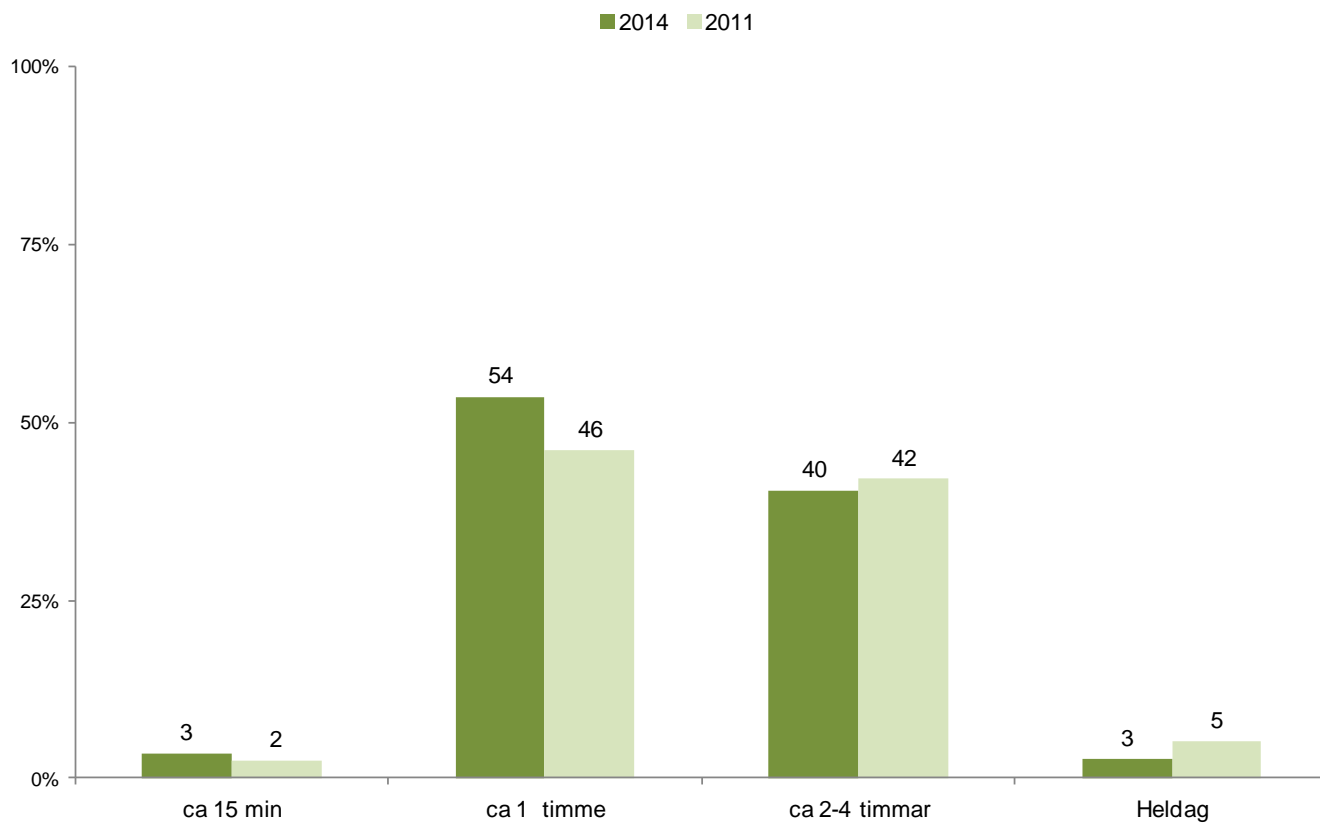
Bostad

21 % av de som besökt något naturområde 50 gånger eller fler det senaste året bor i flerfamiljshus/lägenhet och 79 % i villa/radhus.

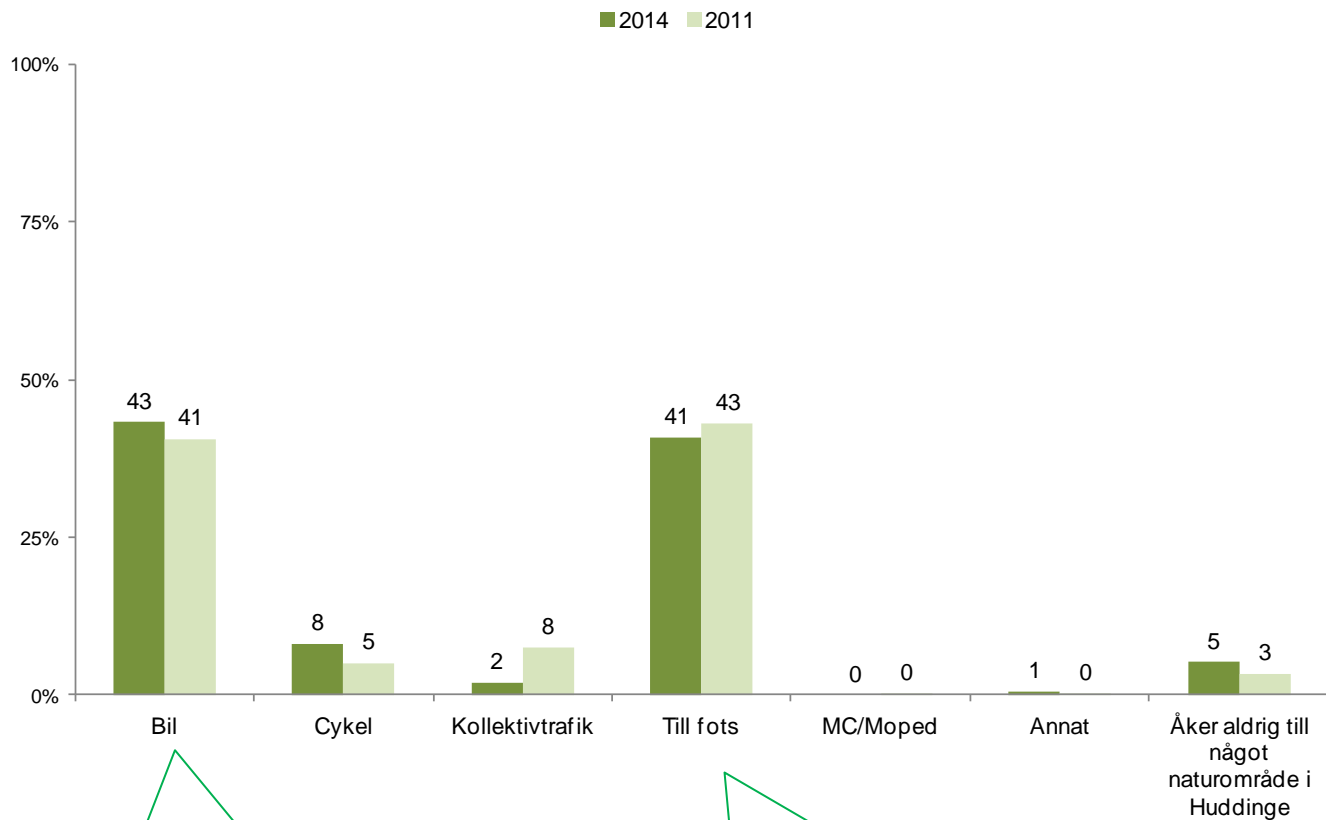
Antal besök

36 % av respondenterna som uppger att de har besökt något naturområde fler än 50 gånger det senaste året uppger att de har besökt naturområden mer än 200 gånger det senaste året.

I genomsnitt, hur lång tid brukar ett besök ta då du är ute i Huddinges naturområden?
(bas de respondenter som har gjort någon aktivitet i Huddinges naturområden)



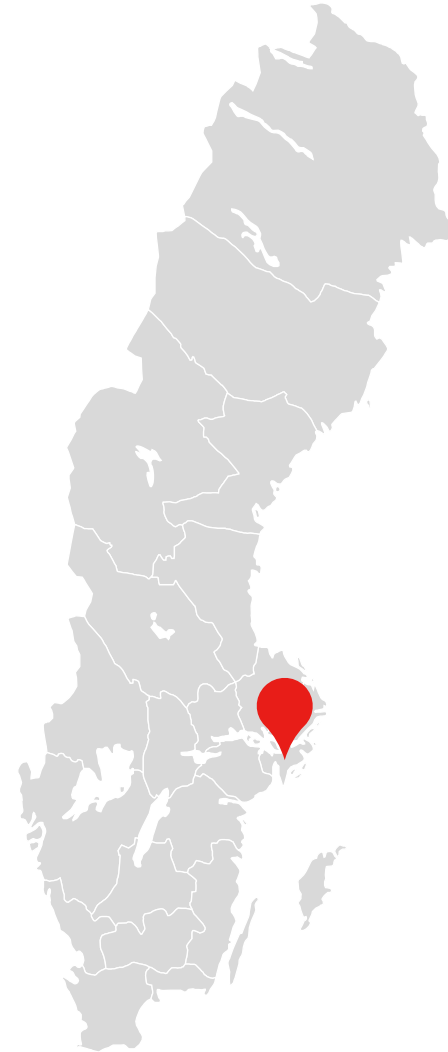
Hur tar du dig oftast till något av Huddinges naturområden?



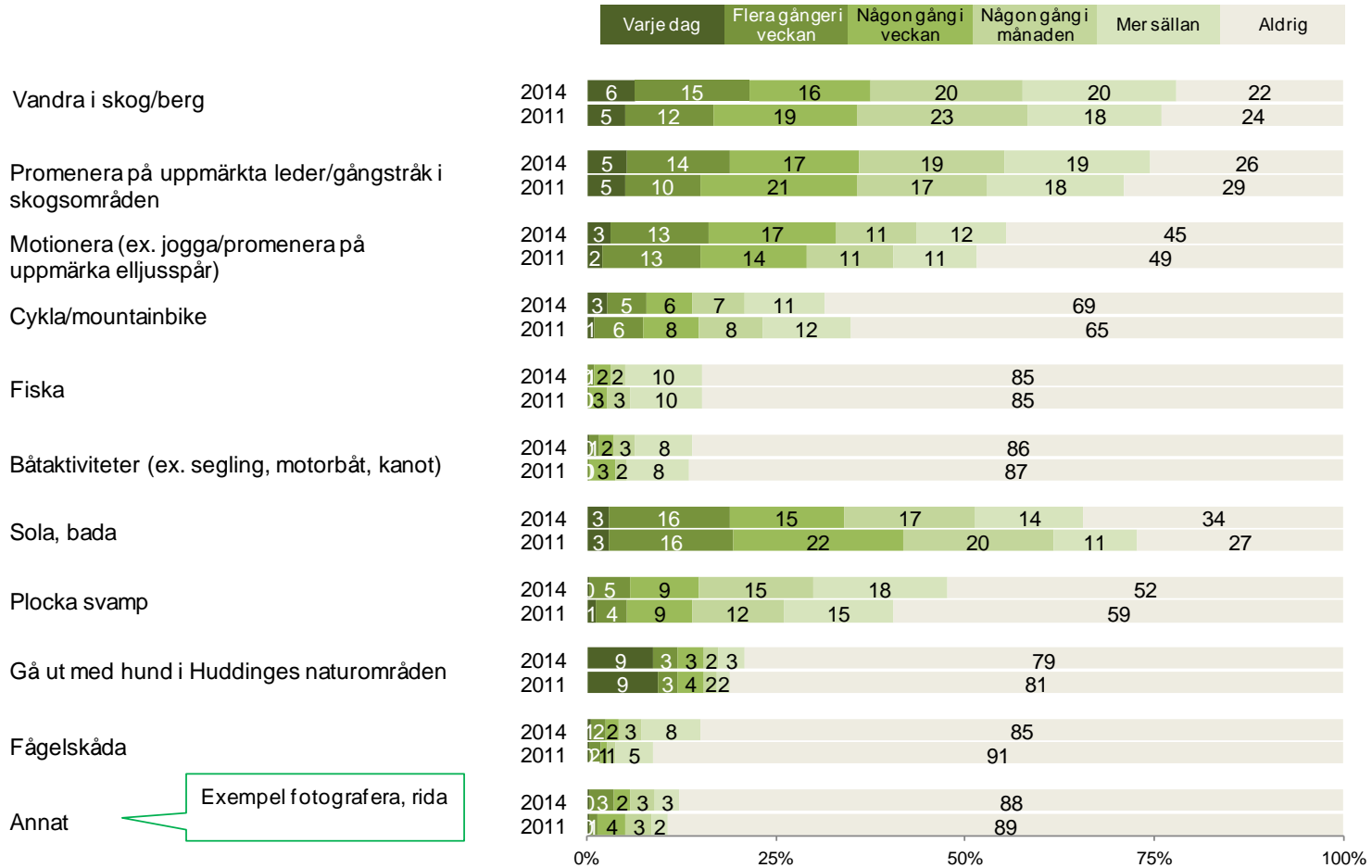
Av de som har besökt något naturområde mellan 1-5 gånger det senaste året brukar 78 % av dessa åka bil.

Av de som har besökt något naturområde mer än 50 gånger det senaste året brukar 60 % av dessa gå till fots.

Aktiviteter och upplevelse i Huddinges naturområden

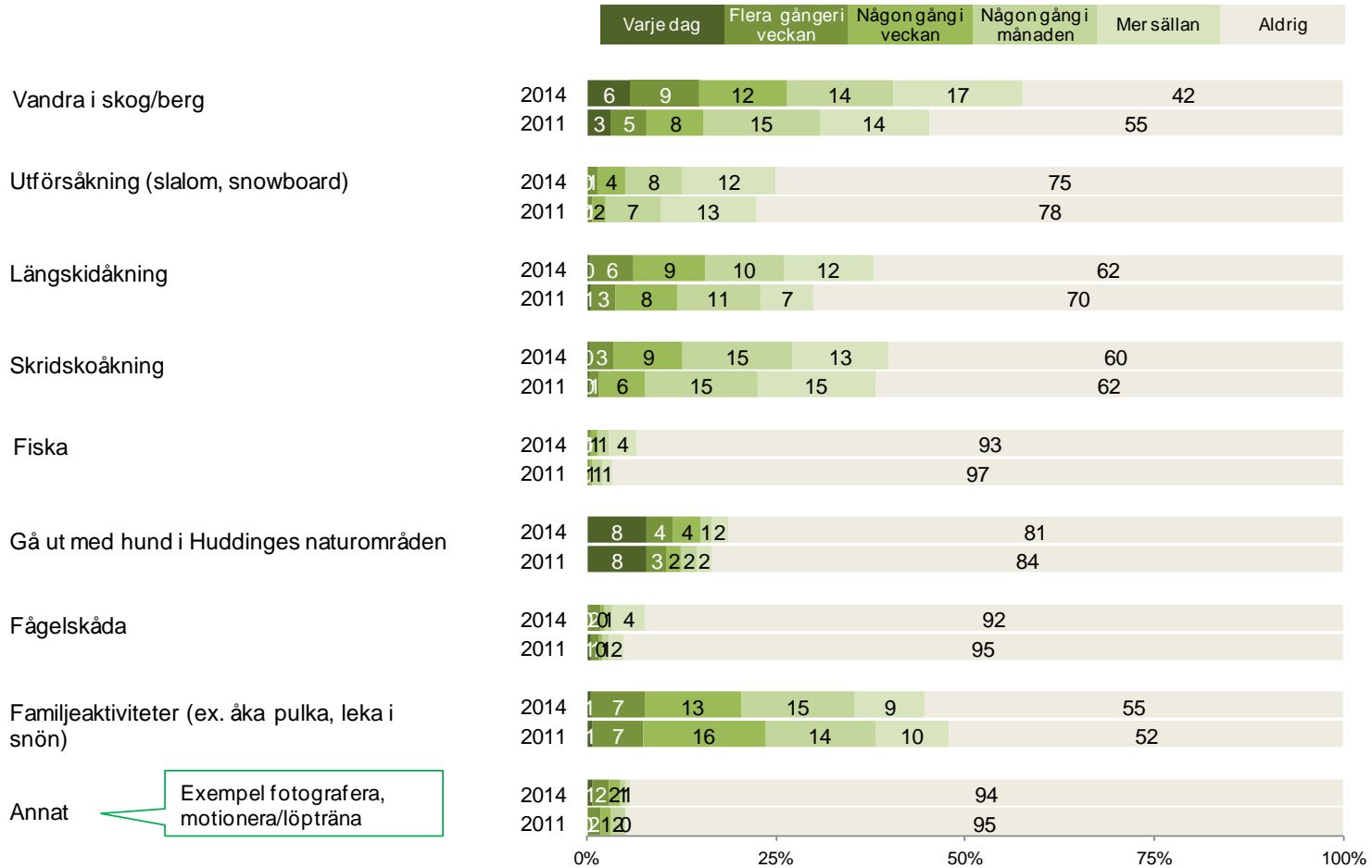


Hur ofta under sommarhalvåret brukar du göra något av följande i Huddinges naturområden?

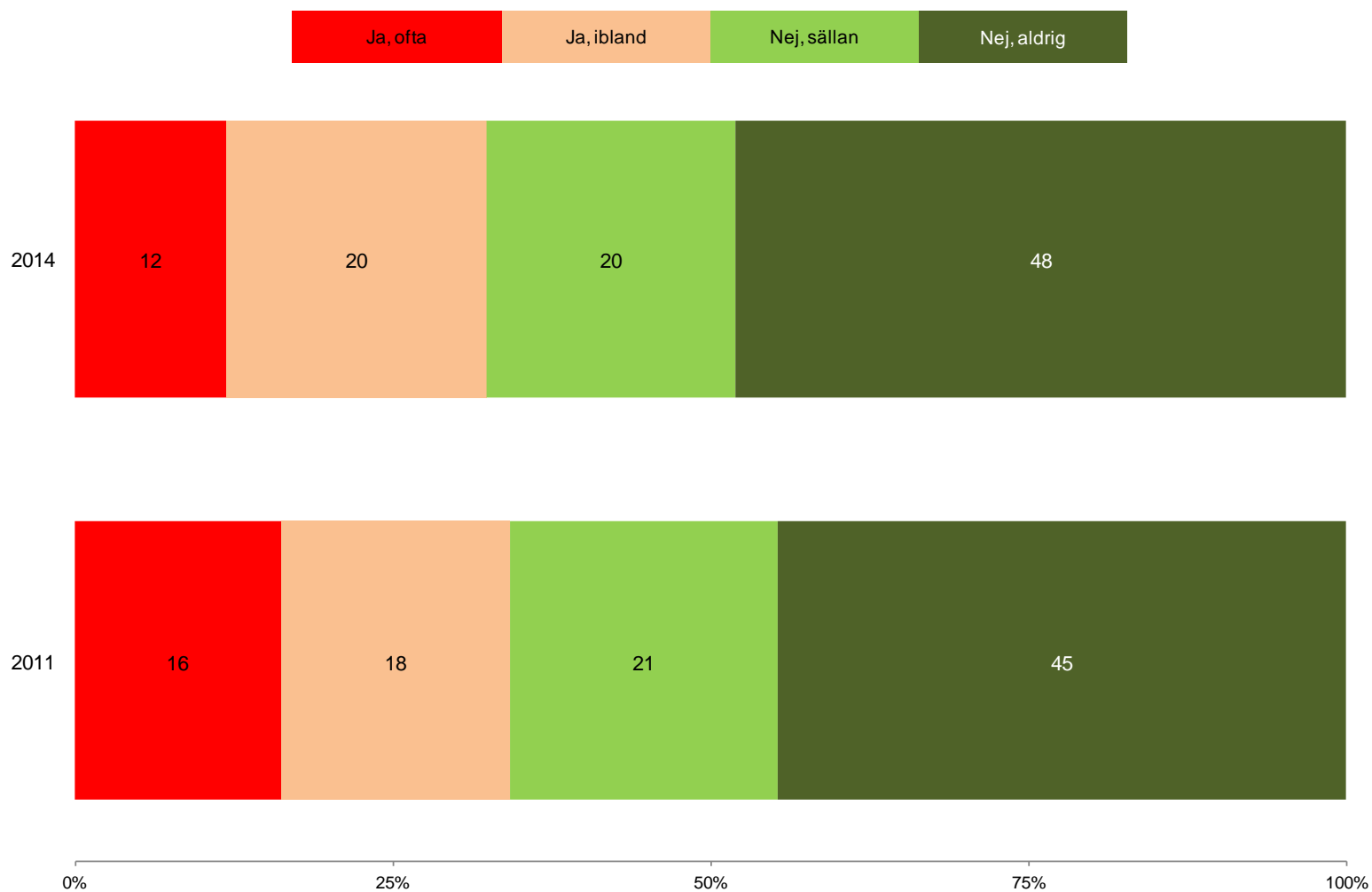


Exempel fotografera, rida

Hur ofta under vinterhalvåret brukar du göra något av följande i Huddinges naturområden?

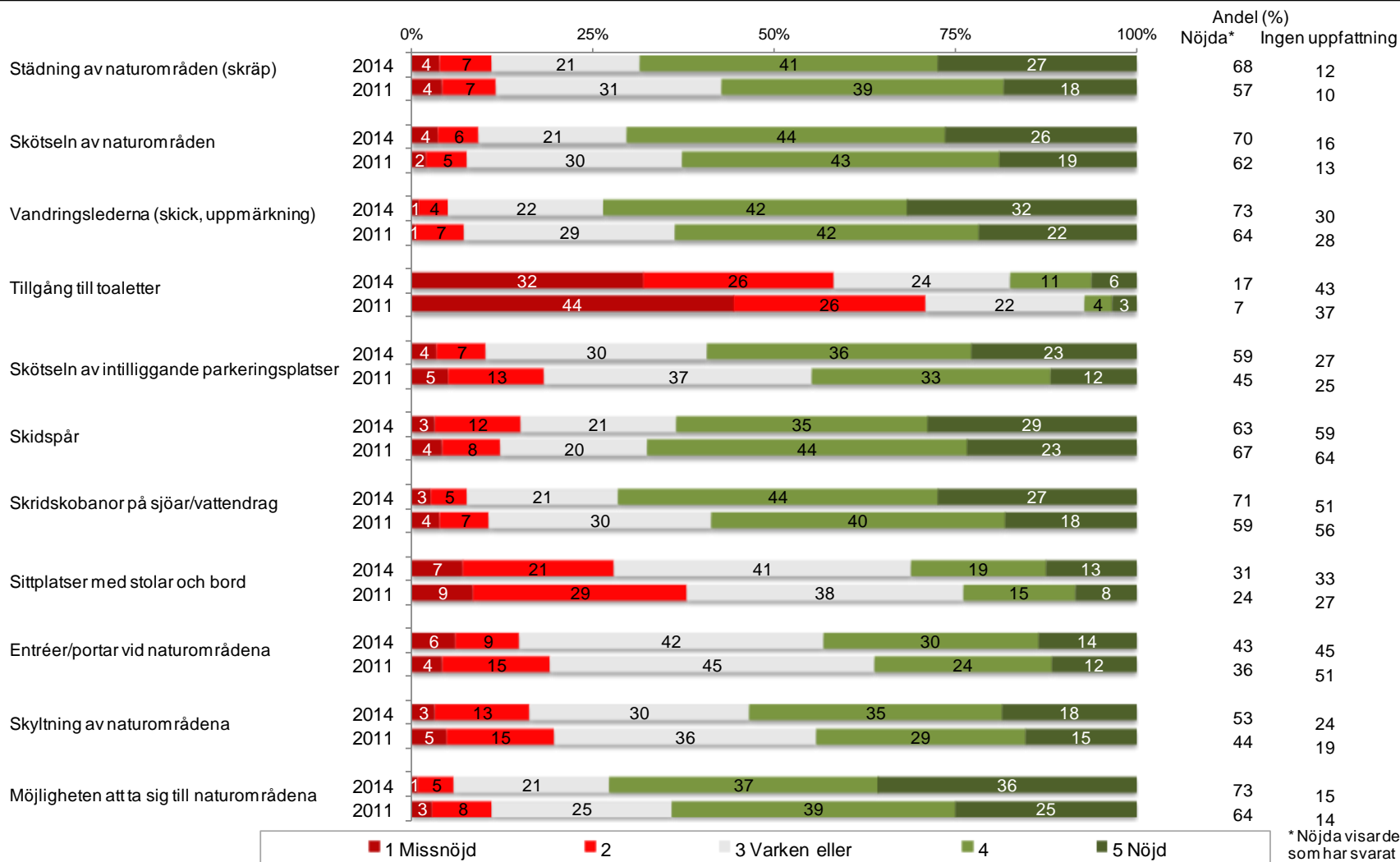


När du är ute i Huddinges naturområden, upplever du något störande som inte tillhör naturen?



45 % år 2014 av de som uppger att de har besökt naturområden mer än 50 gånger de senaste året uppger att de ofta eller ibland ser störande saker i naturen.

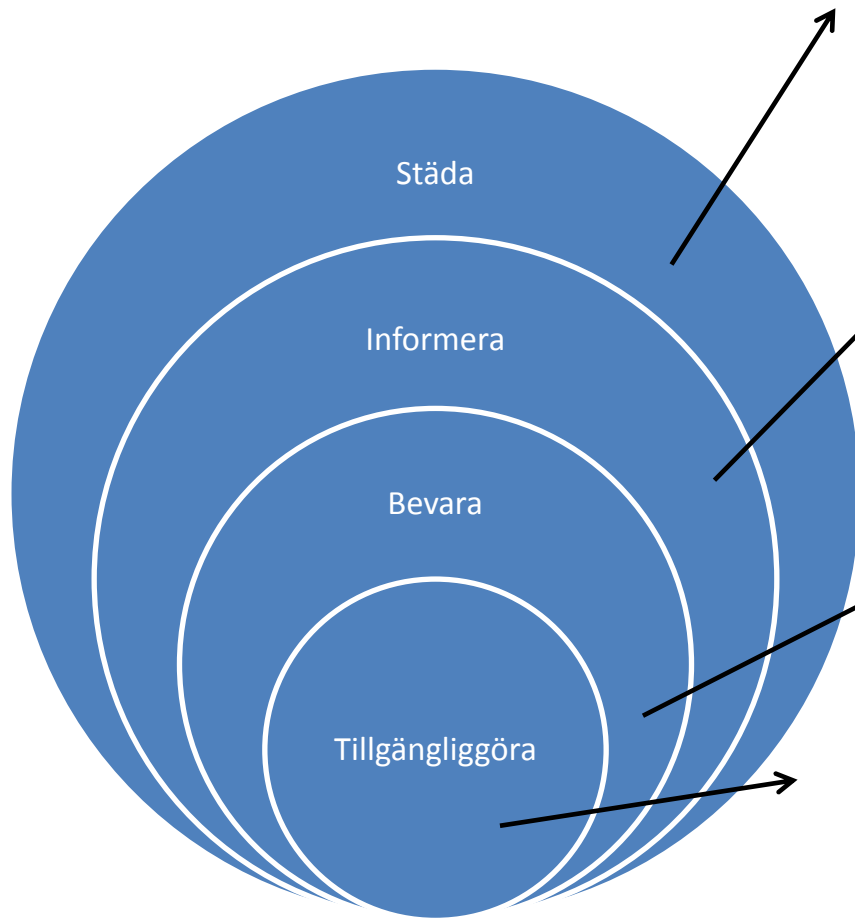
Hur nöjd är du med följande i Huddinge kommun?



* Nöjda visar de som har svarat 4 och 5.

Kvinnor är i högre grad missnöjda med tillgången till toaletter jämfört med män.

Finns det något Huddinge kommun kan göra för att förbättra din upplevelse av naturområden i Huddinge?



Städa– hålla naturen ren både från människors skräp och naturens

”Det finns träd som fällts av stormar men står kvar och riskerar att rasa ned och vålla skador, sly och grenar efter röjning tas inte bort. Det ligger mycket hundbajspåsar ute i naturområdena...”

Informera– invånarna om vilka möjligheter som finns

”Att reklamen för naturområdena är uppsökande kan vara viktigt för alla nya som flyttar in i Huddinge. .. Inspirerande bilder, vägbeskrivning och lite kortfattad text om områdena vore bra om kommunen delade ut.”

Bevara– skydda och bevara naturområdena

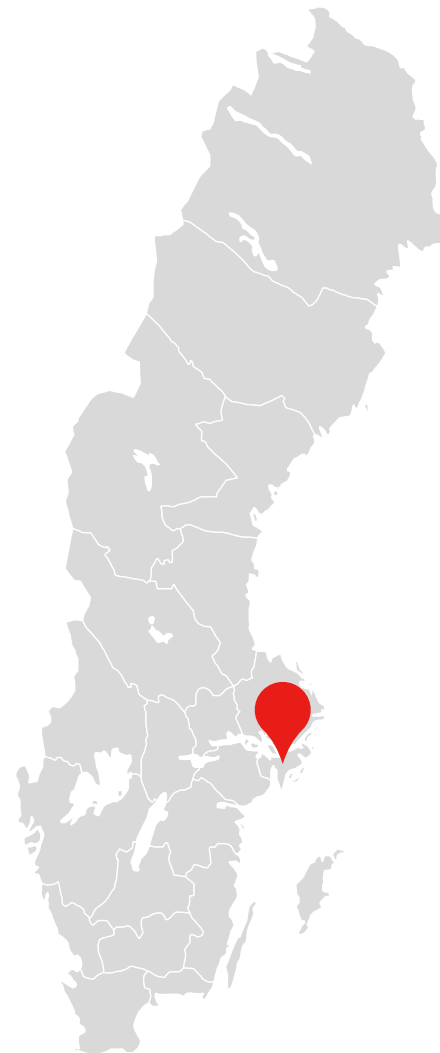
”Se till att de naturområden som finns idag inte försvinner p.g.a. byggen”.

Tillgängliggöra– förenkla möjligheterna att ta sig till naturområden, främst med kollektivtrafik men även för bilister

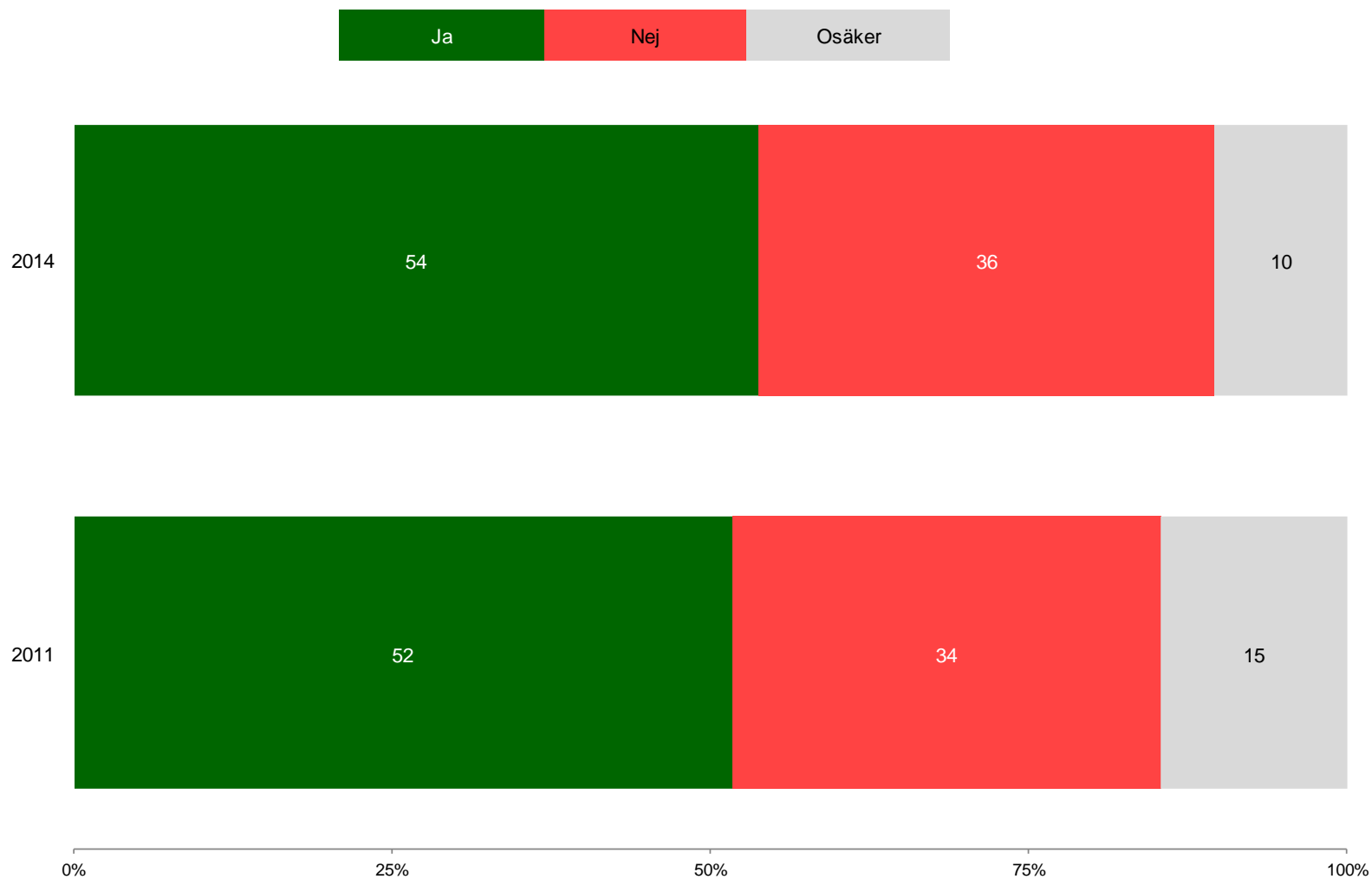
” Det behövs fler parkeringsplatser vid Långsjön och Gömmaren”.

”Tätare bussturer till naturområdena, särskilt till Sundby, skulle underlätta för mig som inte har bil”.

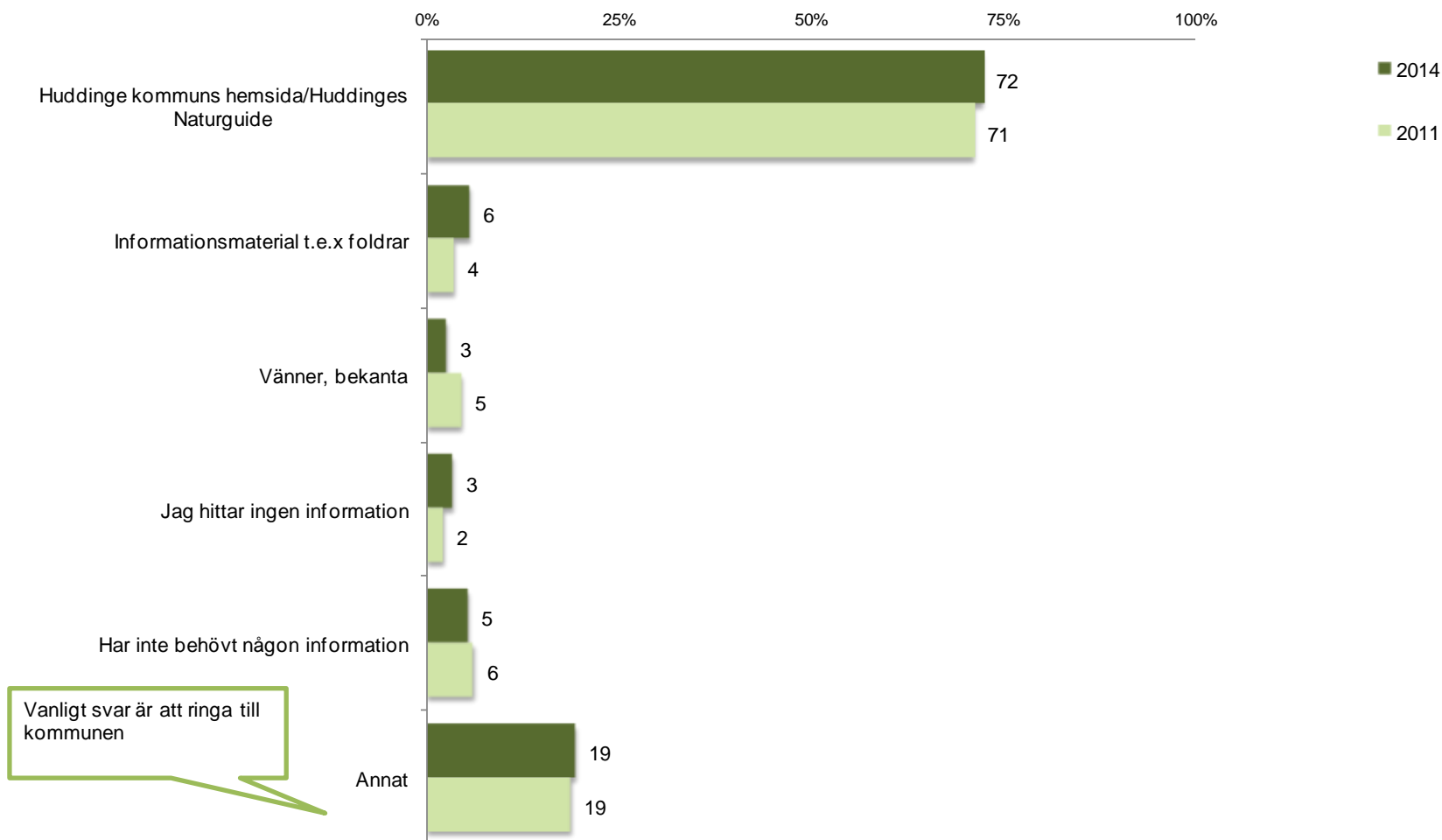
Information och attityder



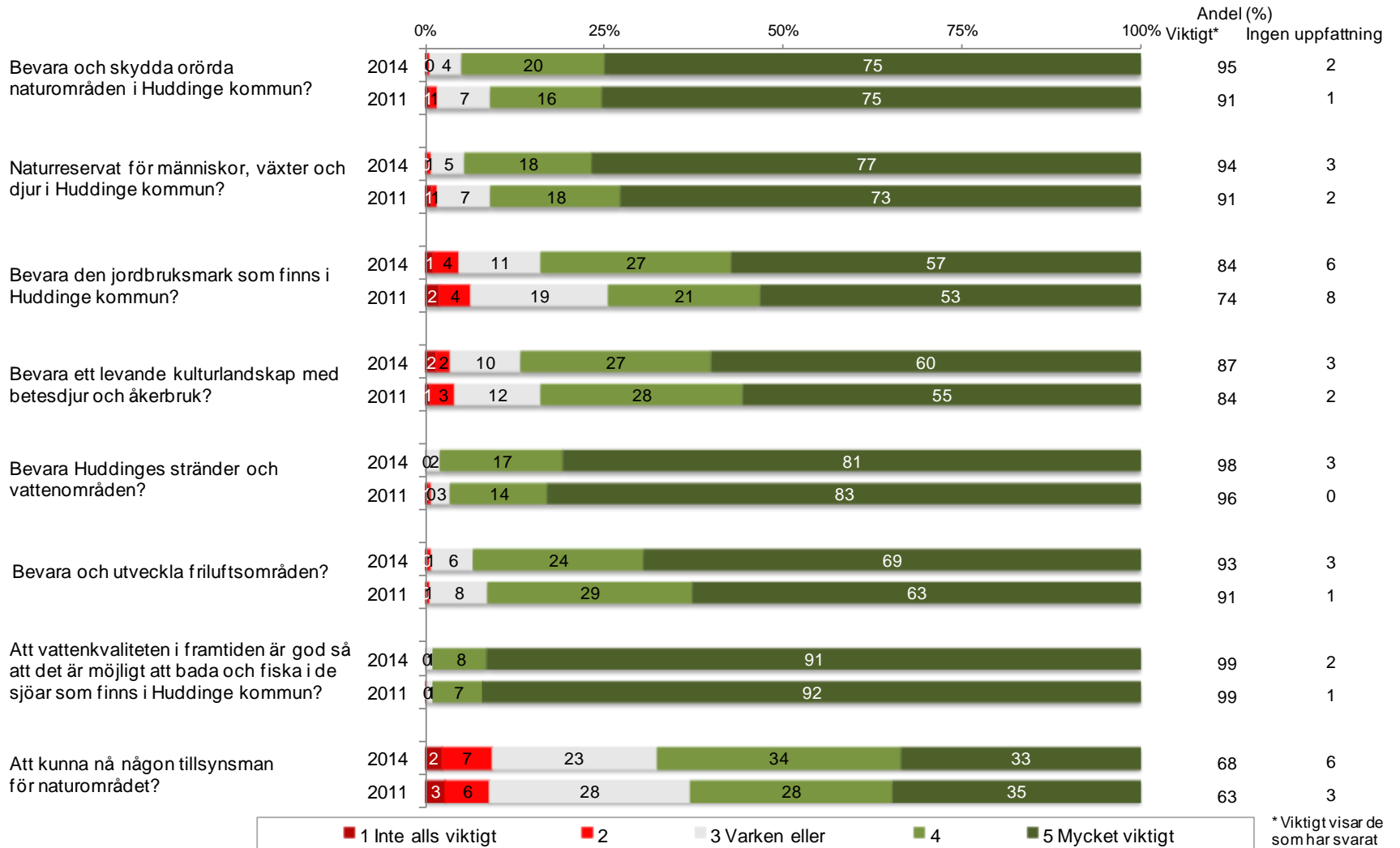
Om du har frågor om Huddinges natur eller vill rapportera något, vet du var du ska vända dig?



Om du behöver information om Huddinges naturområden var får du den ifrån? (flervalsfråga)



Vad anser du om följande?



■ 1 Inte alls viktigt
 ■ 2
 ■ 3 Varken eller
 ■ 4
 ■ 5 Mycket viktigt

* Viktigt visar de som har svarat 4 och 5.

Kvinnor anger i högre grad än män att det är mycket viktigt på alla påståenden

Finns det något ytterligare som du vill passa på att framföra i ämnet?

Jag vill gratulera kommunen att man blivit utsedd till bästa naturvårdskommun av Naturskyddsföreningen.

Gör mer reklam för att man kan ta sig upp till kvarnen vid Orlången, att det faktiskt finns gångväg dit upp.

Det är trevligt att naturområdena finns kvar och det är viktigt att man fortsätter bevara dem. Tyvärr är det nog många som inte känner till att en del områden finns. Det vore bra om kommunerna skyltar upp tydligare att de finns och hur man tar sig till dem och uppmärksammar dem mer överhuvudtaget.

Vid Långsjön har man en gång etablerat gångbroar längs sjön och underhållet på dem är under all kritik. Överhuvudtaget tycker jag man ska öka attraktionen på lättillgängliga naturupplevelser genom att sköta om dem bättre.

Fler toaletter vid stränderna i Huddinge kommun, samt att dessa sköts och underhålls bättre och oftare.

Jag skulle uppskatta ett skidspår och ett elljusspår i Lövstadalen.

Man måste gå ut med mer information till allmänheten om t.ex. när det är algblomning samt att vara tydliga med om det är tillåtet att åka mountainbike kring naturområdena.

Jag är nöjd med Huddinge kommuns jobb med naturområden, så jobba vidare i samma anda.